



SƠN & CHỐNG THẤM



CHỐNG THẤM KOVA CT-11A ^{PLUS}

ĐƯỢC TIN DÙNG CHO CÁC
CÔNG TRÌNH ĐÒI HỎI ĐỘ BỀN TRÊN **15 NĂM**

“ Chống thấm KOVA CT-11A là sản phẩm chống thấm phổ biến ở mảng chống thấm dân dụng, được tin dùng cho hàng triệu ngôi nhà và các công trình dân dụng, công nghiệp lớn nhỏ trên khắp cả nước Việt Nam trên 20 năm. ”

Thân thiện với THẦU THỢ



- Dễ thi công, khô nhanh.
- Tối ưu chi phí vật tư & nhân công.
- Được tin dùng bởi thầu thợ chuyên nghiệp và lâu năm.
- An toàn, bảo vệ sức khỏe người thi công với VOC~0.

An tâm cho CHỦ GIA ĐÌNH



- Không mang nỗi lo về thấm dột, ẩm mốc lên đến 15 năm.
- Tiết kiệm chi phí và thời gian sửa chữa, xử lý nhà bị thấm.
- An toàn cho môi trường sống.
- Bảo vệ sức khỏe.

CHỐNG THẤM CT-11A TƯỜNG



BẢO VỆ TƯỜNG
BỀN ĐẸP LÊN ĐẾN **15 NĂM**

- Độ bám dính cực cao nhờ thẩm thấu và Trở thành 1 phần của vữa.
- Chịu tia UV tốt, chịu thời tiết khắc nghiệt.
- Chịu nước nhiễm mặn, kháng kiềm tốt.
- Dễ thi công, khô nhanh.
- Tăng độ bền của màng sơn phủ bên ngoài.

Đóng gói: 1kg | 4kg | 22kg

Định mức lý thuyết: 2.0 – 2.5 m²/kg/2 lớp, tùy thuộc bề mặt và kỹ thuật thi công.

HƯỚNG DẪN THI CÔNG

1. CHUẨN BỊ VẬT LIỆU

01kg Xi Măng

TỈ LỆ
“VÀNG”

0.5 lít Nước

01kg Chất Chống Thấm CT-11A TƯỜNG

2. PHA CHẾ

01 Trộn kỹ hỗn hợp xi măng và nước

02 Thêm Chất Chống Thấm CT-11A TƯỜNG

3. THI CÔNG



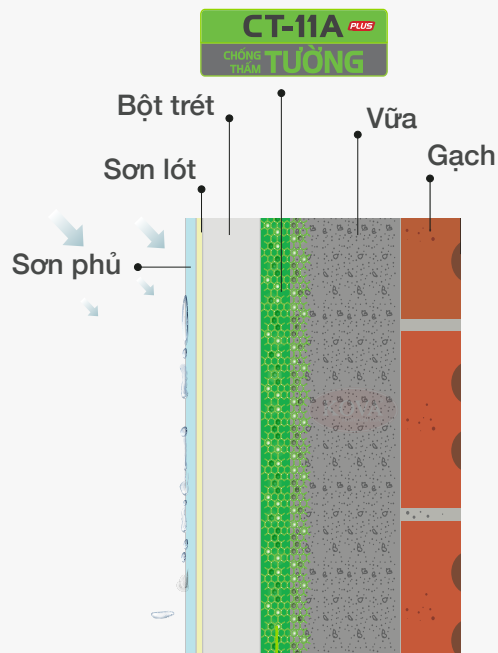
Thi công từ 2-3 lớp hỗn hợp CT-11A TƯỜNG

Mỗi lớp cách nhau 4-6 giờ

Để bề mặt khô ít nhất 5 ngày trước khi thi công các lớp Bột trét/ Mastic hoặc sơn.

Vị trí áp dụng: Các bề mặt tường đứng bê tông hoặc vữa xi măng.

CƠ CHẾ CHỐNG THẤM







CT-11A Tường thẩm thấu sâu và trở thành 1 phần của vữa, tạo nên màng chống thấm liên kết và bám dính cực cao cùng khả năng chịu tia UV tốt hơn hẳn so với chống thấm màu thông thường khác. Từ đó, ngăn chặn triệt để nước thấm qua các lớp tường, tăng tuổi thọ và bảo vệ màng sơn dưới tác động của muối mặn có trong vữa lên đến 15 năm.

CHỐNG THẤM CT-11A SÀN




BẢO VỆ SÀN
BỀN ĐẸP LÊN ĐẾN **15 NĂM**

-  Độ bám dính cực cao nhờ thẩm thấu và trở thành 1 phần của vữa.
-  Chịu ngâm ngập nước trong thời gian dài.
-  Chịu nước nhiễm mặn, kháng kiềm tốt.
-  Dễ thi công, khô nhanh.

Đóng gói: 1kg | 4kg | 22kg

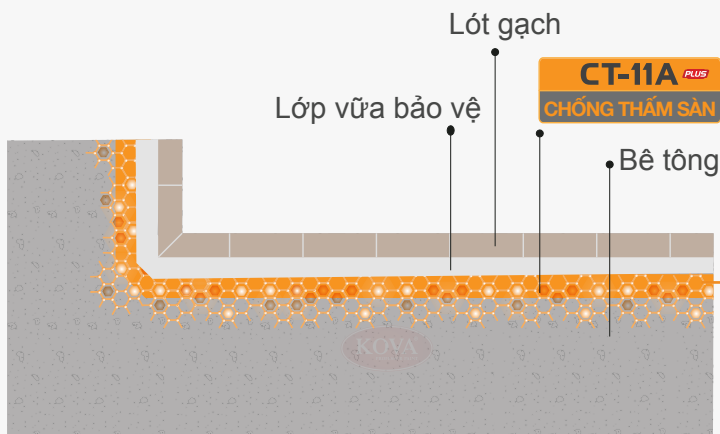
Định mức lý thuyết: 2.0 – 2.5 m²/kg/2 lớp | (*) 1.4 – 1.8 m²/kg /3 lớp, cho hạng mục chịu áp lực nước cao (sàn, bể nước,...).

HƯỚNG DẪN THI CÔNG

1. CHUẨN BỊ VẬT LIỆU	2. PHA CHẾ	3. THỰC HIỆN
 01kg Xi Măng  0.5 lít Nước TỈ LỆ "VÀNG"  01kg Chất Chống Thấm CT-11A SÀN	 01 Trộn kỹ hỗn hợp xi măng và nước   02 Thêm Chất Chống Thấm CT-11A SÀN	 Thi công từ 2-3 lớp hỗn hợp CT-11A SÀN  Mỗi lớp cách nhau 4-6 giờ Để bề mặt khô ít nhất 5 ngày trước khi thi công các lớp Bột trét/ Mastic hoặc sơn.

Vị trí áp dụng: Sân thượng, sê nô, ban công, sàn toilet, sàn bếp, tầng hầm, bể bơi.

CƠ CHẾ CHỐNG THẤM



Bằng công nghệ tạo màng chống thấm liên kết và bám dính cực tốt ngay cả trên bề mặt ẩm ướt, kết hợp với khả năng chịu ngâm ngập nước và chịu tải trọng bề mặt ngang cao, CT-11A Sàn thẩm thấu sâu và trở thành 1 phần của vữa, ngăn chặn triệt để nước thấm vào bề mặt sàn và bê tông với độ bền lên đến 15 năm.



SƠN & CHỐNG THẤM

CÁCH NHẬN BIẾT CHỐNG THẤM CHÍNH HÃNG

KOVA CT-11A PLUS

Thùng chống thấm KOVA CT-11A Plus Tường & Sàn với quy cách 4kg và 22kg có ngày sản xuất từ ngày **01/03/2022** đều được dán tem chống giả trên mép thùng.

BAO BÌ CT-11A PLUS CHÍNH HÃNG MỚI 2022

02 Tem chống giả trên mép thùng



Tăng khối lượng từ **20kg** lên **22kg**

Chữ CT-11A Plus nổi bật trên nền màu **xanh lá** (Tường) và **màu cam** (Sàn)



Logo KOVA in chìm trên nhãn thùng, có thể nhận biết bằng mắt thường dưới ánh sáng trực tiếp



Thùng 4kg không thay đổi

NHẬN DIỆN TEM CHỐNG GIẢ VÀ CÁCH KIỂM TRA BẰNG TIN NHẮN



Logo của KOVA ở góc phải của con tem.



Dòng chữ **"KOVA"** ở phía dưới góc phải của con tem bị che khuất một phần bởi lớp phủ cao.



Tem khi bóc ra khỏi thùng sản phẩm sẽ để lại lớp keo có chữ **"KOVA"** phủ khắp bề mặt dán tem.

Bước 1: Cào lớp tráng bạc trên tem để lấy mã số

Lưu ý: Lớp tráng bạc của 2 con tem phải còn nguyên vẹn, không bị rách hoặc bung rời khỏi vị trí dán. Mã số của 2 tem trên cùng 1 thùng sẽ giống nhau.



Bước 2: Soạn tin nhắn với mã số vừa cào và gửi về tổng đài 8079 theo cú pháp:



Mã tem sản phẩm phải **VIẾT IN HOA** tất cả các ký tự.
Ví dụ: Mã số trên tem chống giả là KOVA AB12345678 thì soạn tin: **KOVA AB12345678 gửi 8079**

Bước 3: Kiểm tra tin nhắn xác nhận từ tổng đài 8079

Quý khách hàng đã sử dụng sản phẩm CHINH HANG của KOVA. 1900636451. www.kovapaint.com

Tổng đài 8079 chỉ được áp dụng đối với **KOVA Miền Nam.**

Lưu ý: Mã QR code trên tất cả bao bì chỉ sử dụng quản lý nội bộ, không nhằm mục đích phân biệt hàng chính hãng.